



DAE S.A. - ÁGUA E ESGOTO - CNPJ nº 03.582.243/0001-73

## RELATÓRIO DA ADMINISTRAÇÃO

### 1 - MENSAGEM DA ADMINISTRAÇÃO

O presente Relatório tem por objetivo apresentar análise detalhada das atividades administrativas e operacionais desenvolvidas pela DAE S/A - Água e Esgoto no exercício findo em 31 de dezembro de 2025. Elaborado em conjunto com as Demonstrações Financeiras, respectivas Notas Explicativas e o Parecer dos Auditores Independentes, o documento busca oferecer visão abrangente da gestão, das ações implementadas e dos resultados alcançados ao longo do período.

No exercício de 2025, a DAE S/A manteve seu compromisso com a excelência na prestação dos serviços de saneamento básico, pautando sua atuação nas diretrizes estabelecidas pela Lei nº 11.445/2007 e pelo Plano Municipal de Saneamento. A Companhia trabalhou para o cumprimento das metas fixadas para os sistemas de abastecimento de água, coleta e tratamento de esgoto, sempre atenta às necessidades da população e à preservação do meio ambiente.

A gestão esteve igualmente alinhada ao Plano de Governo da Administração Municipal (2025-2028) e ao Plano de Negócios e Estratégias a Longo Prazo aprovado pelo Conselho de Administração. Nesse contexto, foram realizados investimentos relevantes voltados à ampliação da segurança hídrica do Município, com o objetivo de assegurar o fornecimento contínuo de água de qualidade à população.

Os resultados positivos obtidos em 2025 evidenciam o comprometimento e a dedicação de todos os colaboradores da DAE S/A com a missão institucional de promover a universalização do abastecimento de água e dos serviços de coleta e tratamento de esgoto no Município de Jundiaí.

Sob o aspecto econômico-financeiro, a Companhia demonstra solidez e sustentabilidade, mantendo-se majoritariamente por meio de receitas próprias, bem como por financiamentos disponibilizados pelo Governo Federal e pelo FEHIDRO (Fundo Estadual de Recursos Hídricos), destinados à execução de projetos de melhoria e expansão dos serviços de saneamento. Tais investimentos asseguram a constante atualização da infraestrutura e sua capacidade de atendimento às demandas crescentes da população.

Este Relatório reafirma o compromisso da DAE S/A com a transparência, a responsabilidade na gestão dos recursos públicos e a busca permanente pela eficiência operacional. Com o apoio de seus acionistas e o engajamento de seus colaboradores, a Companhia seguirá promovendo o desenvolvimento sustentável do Município de Jundiaí e contribuindo para a melhoria da qualidade de vida de seus cidadãos.

### 2 - OPERAÇÕES DA EMPRESA

A DAE S/A Água e Esgoto é responsável pelo abastecimento de água e a coleta e afastamento de esgoto. Atuamos com excelência para garantir a saúde e o bem-estar da comunidade, sempre em linha com as melhores práticas do setor.

O tratamento de esgoto, é realizado pela concessionária Companhia Saneamento de Jundiaí - CSJ, com a qual mantemos contrato (Contrato 002/96) vigente até 07/06/2035. A DAE S/A, é responsável pela fiscalização do trabalho da concessionária, pela administração da cobrança dos serviços e pelo repasse dos valores à CSJ. Tanto a DAE S/A quanto a CSJ são reguladas pela Agência Reguladora dos Serviços de Saneamento das Bacias dos Rios Piracicaba, Capivari e Jundiaí (ARES-PCJ).

A qualidade da água que chega aos lares de Jundiaí é prioritária para a DAE S/A. 95% do abastecimento da cidade é proveniente do Rio Jundiaí Mirim, que nasce na divisa entre Jarinu e Campo Limpo Paulista. Os 5% restantes vêm de outras fontes importantes: o Córrego Japi (ou Estiva) e o Ribeirão Ermida.

#### Outorgas de Captação

Projeto	Nº do Processo SP Águas	Nº da Licença (Portaria)	Data da Validade	Volume l/s
Atibaia	9806638	572/17	21/02/27	1.200,00
Jundiaí Mirim	9806639	572/18	21/02/27	1.809,72
Guapeva	9806638	1440/23	28/02/33	73,33
Ribeirão Japi	9806640	572/19	21/02/27	50,00
Ermida	9806641	572/20	21/02/27	45,00
Poço Jd. Pacaembu	9806638	168/25	08/01/35	6,94

Para garantir o abastecimento mesmo em períodos de estiagem, a DAE S/A realiza a reversão do rio Atibaia para o rio Jundiaí Mirim. Possuindo todas as outorgas necessárias e regularizadas na SP Águas (Agência de Águas do Estado de São Paulo) para realizar essa operação, amparadas pela Portaria DAE nº 572 de 21/02/2017, com validade de dez anos e passível de renovação.

O armazenamento da água bruta é feito em quatro represas, que juntas somam mais de 9,8 milhões de metros cúbicos de capacidade:

- **Represa de Acumulação:** 9,3 milhões de m³
- **Represa de Captação:** 500 mil m³
- **Represa do Moisés:** 5,5 mil m³
- **Represa da Serra do Japi:** 2 mil m³

Após passar por rigorosos processos de tratamento, a água é distribuída para a população através de uma vasta rede de 60 reservatórios, o que garante o abastecimento mesmo em momentos de maior demanda. Estes reservatórios possuem capacidade para armazenar um total de 85,3 mil m³ de água tratada.

A DAE S/A conta com três Estações de Tratamento de Água (ETA), o que garante a qualidade da água que chega à sua casa:

- **ETA do Anhangabaú (ETA-A):** Responsável por 97,33% do volume de água tratada na cidade, com capacidade máxima de 2.400 litros por segundo, trata em média 1800 litros por segundo.
- **ETA Eloy Chaves (ETA-EC):** Trata 2,43% do volume total, com capacidade de 45 litros por segundo, trata em média 27 litros por segundo.
- **Poço Pacaembu:** Responde por 0,24% do volume tratado, com capacidade de 4,5 litros por segundo.

As três estações de tratamento seguem os parâmetros de potabilidade estabelecidos pela Portaria MS nº 888, de 04 de maio de 2021, garantindo que a água que você consome é segura e de qualidade.

A DAE S/A se orgulha de atender com redes de abastecimento 98,57% da população total de Jundiaí, sendo 99,68% na zona urbana. O acesso à rede coletora de esgoto também é amplo, alcançando 96,56% da população total, sendo 98,27% na zona urbana. Esses são os indicadores oficiais, divulgados pelo SINISA em dezembro de 2025, relativos a dezembro de 2024.

Em 2025, nossos investimentos em infraestrutura se traduziram em números importantes. Houve um aumento de 19,5 Km em redes de água e expansão de 16,1 Km em redes de esgoto.

#### Tratamento do Esgoto

A DAE S/A trata 100% do esgoto coletado, sendo referência nessa operação e, em contrapartida, vem realizando investimentos para a modernização da infraestrutura das unidades, garantindo maior eficiência operacional, segurança e resiliência das Estações Elevatórias e de Tratamento de Esgoto, além do fortalecimento da fiscalização de indústrias e comércio para assegurar conformidade ambiental.

Os investimentos iniciados em 2024 foram mantidos ao longo de 2025, com destaque para:

- Reforma e Adequação das Estações Elevatórias de Esgoto: a adequação das EEEs às normas vigentes tem sido prioridade e tem como meta modernizar o sistema, aumentando sua eficiência, garantindo maior segurança operacional e reduzindo custos de manutenção a longo prazo;
- Melhoria na Seção de Recalque de Esgotos (REC): os investimentos direcionados para as REC estão possibilitando uma operação mais segura e eficiente, especialmente em períodos críticos, como a temporada de chuvas;
- Quanto às ações de fiscalização de indústrias, considerando o direcionamento institucional para priorização de outras frentes operacionais não continuamos com o aumento das vistorias de fiscalização, então, em 2025 os esforços foram no monitoramento de contribuintes industriais geradores de efluentes com carga poluidora diferenciada, com foco no acompanhamento da qualidade dos lançamentos e na proteção do processo de tratamento da ETE Jundiaí, em atendimento às obrigações previstas no Contrato de Concessão nº 002/96.

#### Ações de Combate às Perdas de Água

Em conformidade com o Plano de Saneamento do Município, a DAE S/A, em 2025, destinou recursos para as áreas relativas a perdas, com enfoque em:

- Geoprocessamento: manutenção do software de cadastro técnico e novas funcionalidades e integração entre áreas, resultando em Agilidade nas consultas, Modelagem hidráulica e Gestão de demanda por diretrizes; aquisição de equipamento Georadar (GPR) de tecnologia única no mercado para atualização de cadastros de redes de água e esgoto e demais interferências.
- Hidrometria: atualização e homologação de bancada de aferição, de acordo com a norma de laboratórios ABNT NBR ISO/IEC 17025:2017, resultando em maior confiabilidade nos procedimentos adotados, assim como realizando a troca de hidrômetros. Enfatiza-se a isenção na confecção de laudos e na apuração de desempenho dos hidrômetros. Desenvolvimento, junto à área comercial de plano estratégico para implantação de medidores de alto desempenho em consonância com as Metas do Plano de Negócios e Estratégia a Longo Prazo da DAE S/A;
- Perdas: implantação de telemetria via recurso das Agências das Bacias PCJ - FEHIDRO, para gestão de demanda e pressão nos Distritos de Medição e Controle (DMC) da região Leste do município, programa continuado de pesquisa acústica de vazamentos não visíveis com reabilitação de redes e ramais, monitoramento por IA (inteligência artificial) de cinco DMC da região Leste permitindo rápida identificação de vazamentos não visíveis e vazões mínimas noturnas.

Estas ações refletem a melhoria em nossos índices de perdas de água na distribuição.

Em 2025, alcançamos um índice de 23,06%, abaixo do registrado em 2024 (26,28%) e inferior à média nacional de 37,78% (SN 2022). Nossa meta é atingir um índice de perdas de 20% até 2029 de acordo com os objetivos do Plano de Negócios e Estratégia a Longo Prazo da DAE S/A.

#### Estações de monitoramento - Qualidade da água

A crescente instabilidade do cenário hídrico, associada à intensificação de eventos climáticos extremos - notadamente cheias e estiagens prolongadas — impõe a necessidade de monitoramento ininterrupto como instrumento estratégico para a produção de dados confiáveis e para o suporte qualificado à tomada de decisão. Nesse contexto, a vigilância contínua assegura a rastreabilidade e a integridade das informações ao longo de todo o ciclo hidrológico, viabilizando o controle rigoroso da qualidade da água desde os pontos de captação no território municipal até as regiões situadas rio abaixo.

A adoção de sistemas de monitoramento em tempo real, em consonância com as melhores práticas e referenciais internacionais, amplia significativamente a capacidade de resposta operacional, fortalece os mecanismos de prevenção e controle e contribui para a redução de vulnerabilidades associadas ao abastecimento público. Tal abordagem mostra-se essencial tanto para a mitigação de riscos sanitários quanto para a proteção dos corpos hídricos e a preservação dos recursos ambientais, promovendo maior segurança hídrica, eficiência operacional e sustentabilidade na gestão do saneamento.

#### Conformidade e Gestão de Riscos em 2025

Em 2025, a DAE Jundiaí priorizou o fortalecimento da cultura de conformidade e da gestão

integrada de riscos, reafirmando seu compromisso com a integridade organizacional e o cumprimento das normas e legislações vigentes por meio do Programa de Compliance, estruturado em 10 pilares fundamentais, voltados à promoção da ética e da transparência em todas as suas operações.

A atuação ocorreu de forma transversal, com apoio às áreas na identificação, avaliação e tratamento de riscos, com foco no aprimoramento dos controles internos e dos mecanismos de integridade. Nesse contexto, a DAE Jundiaí, focada na prevenção e combate à corrupção, realizou periodicamente treinamentos e ações que fortaleceram as medidas de controle e integridade, além da elaboração, revisão e aprovação de políticas, normas e procedimentos internos, bem como treinamentos voltados a novos empregados e lideranças.

No período, as ações de capacitação e comunicação contribuíram para o fortalecimento da cultura organizacional orientada à ética, à gestão de riscos, à conformidade e à proteção de dados pessoais.

A DAE Jundiaí manteve, ainda, um conjunto robusto de políticas, normas e procedimentos alinhados às exigências legais e às melhores práticas da área, com o objetivo de assegurar a integridade e a confidencialidade dos dados pessoais sob sua gestão, refletindo o compromisso contínuo da empresa com elevados padrões de conformidade e proteção de dados.

#### Atendimento ao Cliente

Para oferecer um atendimento de qualidade e estar cada vez mais próximos da população, a DAE S/A disponibiliza diversos canais de comunicação:

- **Atendimento presencial:** Cinco postos de atendimento (Centro, Vila Hortolândia, Eloy Chaves, Ponte São João e Poupatempo);
- **Atendimento telefônico:** Central de Relacionamento 0800 0133 155;
- **Atendimento online:** Via WhatsApp, através do número (11) 94161-1700. Nossa assistente virtual, a Daiane ("Daí"), está pronta para auxiliar os clientes que possuem cadastro regularizado em diversos serviços, como consulta de débitos, registro de reclamações de falta de água e emissão de código de barras para pagamento de faturas e religação do abastecimento de água.
- **Agência Web (Site):** Nosso site [www.daejundiai.com.br](http://www.daejundiai.com.br) auxilia os clientes que possuem cadastro atualizado em oito serviços, como emissão de segunda via simplificada, alteração da data de vencimento, alteração do local de entrega, consulta de débitos e valores de tarifas, histórico de consumo e de pagamento, acompanhamento de solicitações, data de leitura e simulação de contas.

Em 2025 a DAE deu um passo importante para ampliar o acesso à Tarifa Social, benefício que garante desconto na conta de água para famílias de baixa renda. Com a implantação do cruzamento automático de dados, o processo se tornou mais ágil, eficiente e inclusivo, permitindo que mais pessoas tenham acesso ao direito sem a necessidade de solicitação presencial.

A proximidade com a população foi reforçada por meio de ações como o DAE Cidadania e a participação no programa Prefeitura na Área, levando serviços, orientações e atividades de lazer diretamente às comunidades.

#### Ações de cobrança/Inadimplência

As ações de cobrança executadas em 2025 levaram a um baixo percentual de inadimplência (5,70%):

- **Segmentação de Clientes:** Classificamos devedores por risco, por exemplo score de crédito, tempo de atraso, valor devido
- **Contato Multicanal e Personalizado:** Iniciamos contatos via WhatsApp/SMS, ligação e e-mail, com mensagens empáticas e personalizadas
- **Ofertas de Renegociação Flexíveis:** Política de Cobrança com descontos por pagamento à vista, parcelamentos com prazos estendidos
- **Protesto e Negativação:** Selecionamos clientes através de relatórios por tempo de prescrição e valores, após várias tentativas infrutíferas do passo anterior
- **Cobrança Judicial:** Após 210 dias são selecionados os clientes para judicialização levando em conta valor, tempo de prescrição.

As ações de corte também influenciam nos resultados alcançados.

#### Investindo em Proteção e Educação Ambiental

A DAE S/A não se limita a oferecer serviços de saneamento. Acreditamos que a preservação ambiental e a educação são pilares fundamentais para a construção de um futuro melhor. Por isso, construímos e administramos um sistema de proteção ambiental nas represas de abastecimento do município (Represas de Acumulação e Captação). Nesses espaços, onde a natureza é exuberante, promovemos atividades de educação ambiental e lazer para crianças e toda a comunidade.

Nossos parques são os seguintes:

- **Parque da Cidade:** Um amplo espaço de 500 mil metros quadrados;
- **Mundo das Crianças:** Com 170 mil metros quadrados, dedicado à diversão e aprendizado dos pequenos;
- **Espaço das Águas:** Com 330 mil metros quadrados de muita diversão: prainha, lago com pedalinhas, cascata, estação de calistenia, lanchonete, quiosques para piquenique e muito mais!

Nossos parques são gratuitos e abertos a todos. Em 2025, nossos parques receberam mais de 1,8 milhão de visitantes, confirmando seu papel como importantes espaços de lazer e contato com a natureza em Jundiaí.

*Também desenvolvemos e apoiamos projetos educativos que visam disseminar a importância do uso racional da água e da preservação do meio ambiente.*

Em 2025, as ações desenvolvidas destacaram-se pela educação ambiental e pela promoção do uso responsável dos sistemas públicos. O Programa "Águas de Jundiaí" abordou temas como preservação dos mananciais, uso consciente da água, funcionamento e bom uso da rede de esgoto, além dos processos de tratamento. Foram realizadas 67 visitas à represa de acumulação e às Estações de Tratamento de Água e Esgoto, envolvendo mais de 2 mil participantes de seis cidades. As escolas municipais representaram 35 turmas, cerca de mil alunos.

Também houve formação obrigatória para aproximadamente 130 professores do 5º ano (129 turmas), ampliando o alcance das informações sobre abastecimento e esgotamento sanitário para cerca de 5 mil alunos. A avaliação média da formação foi 4,96/5, evidenciando a relevância do conteúdo.

O Projeto Mc Tour reforçou o diálogo sobre saneamento básico com 368 crianças e adolescentes, especialmente em situação de vulnerabilidade, promovendo compreensão prática sobre tratamento de água e esgoto.

Complementando as ações, o programa "Óleo do Bem" arrecadou 12 mil litros de óleo usado, evitando entupimentos, sobrecargas, nos redes e prejuízos ao tratamento de esgoto, contribuindo diretamente para a eficiência do sistema sanitário.

#### Reconhecimento e Compromisso com a Sustentabilidade

Em linha com as melhores práticas de transparência e responsabilidade corporativa, a DAE S/A publicou, em 2025, o Relatório de Sustentabilidade referente ao ano de 2024. Este documento abrangente detalha os resultados operacionais, socioambientais e financeiros alcançados pela empresa no período, oferecendo uma visão clara e completa de nossa atuação.

O Relatório de Sustentabilidade da DAE S/A é mais do que um documento informativo, ele representa nosso compromisso com o futuro, delineando nossa estratégia de gestão focada na identificação de riscos e oportunidades, destacando as ações de inovação, tecnologia e cuidado com o meio ambiente. Convidamos você a conhecer o relatório na íntegra, disponível em nosso site: <https://daejundiai.com.br/relatorio-de-sustentabilidade/>.

A DAE S/A aderiu em 2023 ao Pacto Global da ONU, a maior iniciativa de sustentabilidade corporativa do mundo. Ao fazer parte dessa rede global, reafirmamos nosso compromisso com os Objetivos de Desenvolvimento Sustentável (ODS) e com a promoção de práticas empresariais responsáveis.

#### Sustentabilidade Financeira

A DAE S/A busca constantemente alternativas para otimizar seus custos e garantir a sustentabilidade financeira da empresa. Uma das estratégias adotadas é a compra de energia elétrica no Mercado Livre.

Iniciamos essa prática em 2016, com a Estação de Recalque do Jundiaí Mirim, e a expandimos, em 2023, para a captação de água bruta no rio Atibaia, em Itaituba. Em 2024, mais 14 unidades de média tensão passaram a ser atendidas por essa modalidade.

A escolha do Mercado Livre de Energia se mostrou acertada: em 2025, geramos uma economia de mais de R\$ 15 milhões em comparação com o mercado calvo. Desde 2016, a economia acumulada com essa estratégia ultrapassa R\$ 50 milhões, recursos que podem ser investidos em melhorias para a população de Jundiaí.

#### Participações em eventos

Em 2025, participamos do 53º Congresso Nacional de Saneamento, realizado pela ASSEMAE em Caldas Novas - GO. Nossos diretores marcaram presença em debates e coordenaram mesas redondas, enquanto nossos servidores apresentaram trabalhos técnicos inovadores.

A DAE também marcou presença na Expo TEA 2025 com o Espaço Girassóis, que atraiu visitantes de diversas regiões para conhecer o projeto.

#### 3 - DESEMPENHO ECONÔMICO-FINANCEIRO

A DAE S/A tem o orgulho de anunciar que, pelo terceiro ano consecutivo, conquistou a nota "BAA" na avaliação da agência classificadora de risco de crédito Austin Rating. Este reconhecimento é uma comprovação da solidez financeira e da excelência na gestão da empresa, refletindo nosso compromisso com a entrega de serviços de alta qualidade à população de Jundiaí.

Encerramos o exercício de 2025 com resultados financeiros sólidos e promissores. Apresentamos um lucro líquido de R\$ 92.286 mil, o que representa um aumento em relação ao ano de 2024, quando o lucro foi de R\$ 89.471 mil.

Diversos fatores contribuíram para este desempenho positivo, incluindo:

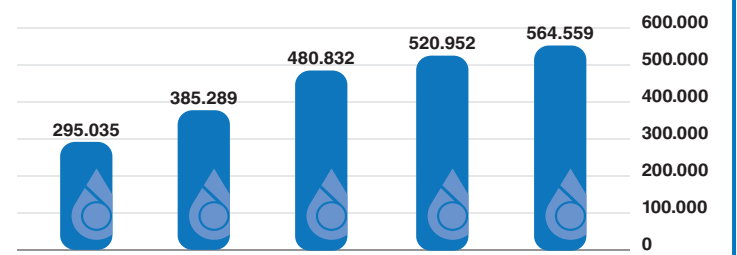
- **Revisão de tarifas:** A revisão de tarifas resultou num reajuste de 8,28% nas tarifas aplicadas, conforme a Resolução ARES-PCJ nº 587 de 13/11/2024, impactou positivamente a receita da empresa;
- **Volume faturado:** O aumento no volume faturado foi abaixo de 0,5%
- **Gestão financeira eficiente:** O aumento das receitas financeiras, provenientes de aplicações financeiras, e a redução de despesas com energia elétrica, e provisões de contingências (judiciais);
- **Incorporação de ativos:** A DAE S/A recebeu diversas redes de água e esgoto construídas por empreiteiras, totalizando mais de R\$ 5.035 mil em ativos.

Novamente, o desempenho econômico-financeiro da DAE S/A em 2025 reflete o compromisso da empresa com a excelência na gestão, a busca por resultados sustentáveis e a constante atenção às necessidades da população de Jundiaí.

#### 3.1 Receita Líquida

A DAE S/A encerra o exercício de 2025 com um crescimento de 8% na Receita Operacional Líquida. Este resultado positivo é fruto do reajuste de tarifas de água e esgoto, que visa garantir a sustentabilidade financeira da DAE S/A e a continuidade dos investimentos em infraestrutura e melhorias para a população de Jundiaí.

Em dezembro de 2025, a DAE S/A implementou um reajuste de 4,86% para as tarifas de água e esgoto, e de 5,17% para os demais serviços prestados, em conformidade com a Resolução ARES-PCJ nº 664 de 17/11/2025, tendo por base a cesta de índices inflacionários, conforme consta na Resolução ARES-PCJ.

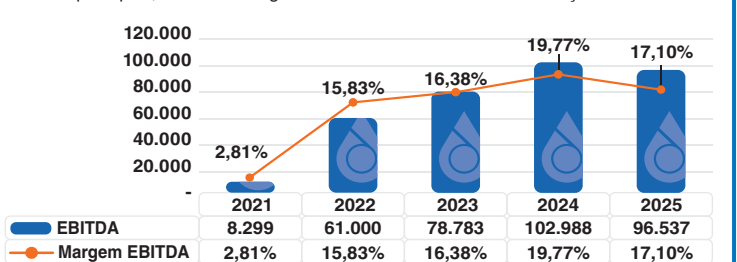


#### 3.2 EBITDA e Margem EBITDA

A DAE S/A demonstra solidez e eficiência na gestão de seus recursos, refletindo em uma ótima margem do EBITDA (Lucros antes de juros, impostos, depreciação e amortização) no exercício de 2025.

Alcançamos um EBITDA de R\$ 96.537 mil, o que representa 17% da Receita Operacional Líquida (ROL). Apesar de menor que o resultado do exercício anterior, quando o EBITDA atingiu R\$ 102.988 mil, ou 20% da ROL, o resultado foi muito bom, mesmo sem haver aumento do volume faturado, superando todos os demais exercícios, conforme gráfico abaixo.

O EBITDA é reflexo direto dos fatores, conforme detalhado anteriormente neste relatório. Dentre os principais, destaca-se a gestão financeira eficiente e a otimização de custos.



#### 4 - PARTICIPAÇÃO ACIONÁRIA

Em 2025 houve aumento de capital social a partir da incorporação de reservas de lucros. O quadro societário ao final de 2025 apresentou-se conforme tabela abaixo:

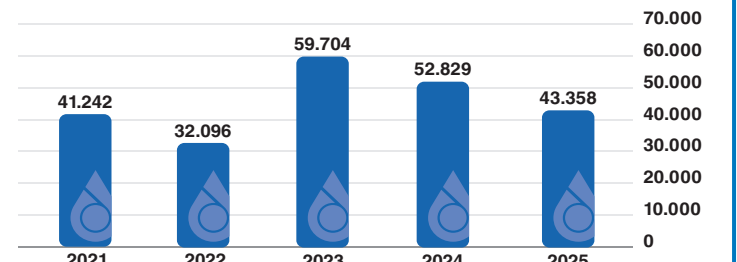
ACIONISTAS/TIPOS DE AÇÕES	QUANTIDADE
Prefeitura do Município de Jundiaí - Ordinárias	359.955.683
Prefeitura do Município de Jundiaí - Preferenciais	126.777.267
Acionistas Minoritários - Preferenciais	100
<b>Total</b>	<b>486.733.050</b>

#### 5 - INVESTIMENTOS

Em 2025, a DAE S/A reafirmou seu compromisso com a excelência na prestação de serviços de saneamento básico, investindo em projetos que visam aprimorar a infraestrutura e garantir o acesso à água de qualidade para toda a população de Jundiaí. Os investimentos realizados no ano tiveram como fonte recursos próprios e financiamentos. Visando à universalização do saneamento na cidade, foram realizadas diversas obras importantes, com destaque para:

- **Água:** Redes como no bairros Malota, Vila Nova Espéria, São Jorge, Santa Clara, Santo Antonio, Tamoio e adutora do Votorupé complementam a infraestrutura existente;
- **Esgoto:** Redes e interceptores no Vale dos Cebrantes, Castanho, Terra Nova Vila Nambi, ampliarão a cobertura coleta de esgoto na cidade;
- **Melhorias na Estação de Tratamento de Água do Anhangabaú:** as melhorias na principal estação de tratamento de água da cidade garantirão a qualidade da água distribuída à população;
- **Perdas:** Instalações de macromedidores para combate a perdas de água ajudam na melhora dos índices de perdas da cidade, como já citado anteriormente.
- **Usina Fotovoltaica:** a DAE está construindo uma usina para geração de energia elétrica, reduzindo custos com energia, contribuindo para geração de energia limpa e melhorando o meio ambiente.

Os detalhes sobre os contratos de financiamentos que possibilitaram a realização destes investimentos estão disponíveis na Nota Explicativa nº 12 das Demonstrações Financeiras.



#### 6 - RECURSOS HUMANOS

Quadro de Colaboradores	Quantidade
Funcionários DAE S/A	471
Funcionários PMJ - Quadro Especial	91
Estagiários	78
<b>Total</b>	<b>640</b>

Conforme Lei 15.177/2025, seguem as informações sobre a ocupação de cargos de liderança por mulheres:

I - a quantidade e a proporção de mulheres contratadas, por níveis hierárquicos da companhia;

	2024		2024		2025		2025	
	Mulheres	Total	Proporção	Mulheres	Total	Proporção		
Gerências	8	24	33,3%	10	28	35,7%		
Chefias de Seção	20	44	45,5%	22	49	44,9%		
Encarregados	16	60	26,7%	20	74	27,0%		

II - a quantidade e a proporção de mulheres que ocupam cargos na administração da companhia;

	2024		2024		2025		2025	
	Mulheres	Total	Proporção	Mulheres	Total	Proporção		
Diretorias	3							

# EDIÇÃO DIGITAL CERTIFICADA

## DAE S.A. - ÁGUA E ESGOTO

CNPJ nº 03.582.243/0001-73

DAE S.A. - ÁGUA E ESGOTO BALANÇOS PATRIMONIAIS Em 31 de dezembro de 2025 e 2024 (Em milhares de Reais)			
Ativo	Nota	2025	2024
<b>Circulante</b>			
Caixa e equivalentes de caixa	5	192.514	130.906
Contas a receber de clientes	6	90.810	88.664
Estoques	7	23.490	19.809
Outras contas a receber		1.641	437
Despesas diferidas		291	251
<b>Total do ativo circulante</b>		<b>308.746</b>	<b>240.067</b>
<b>Não circulante</b>			
<b>Realizável a longo prazo</b>			
Contas a receber de clientes	6	2.967	2.606
Impostos e contribuições a recuperar	8	791	791
Ativo fiscal diferido	9	5.121	3.382
Depósitos judiciais	20	2.477	2.602
Outras contas a receber		2.394	2.115
<b>Total realizável a longo prazo</b>		<b>13.750</b>	<b>11.496</b>
<b>Investimentos</b>			
		<b>144</b>	<b>32</b>
<b>Imobilizado</b>			
	<b>10</b>	<b>442.354</b>	<b>415.805</b>
<b>Intangível</b>			
	<b>11</b>	<b>190</b>	<b>191</b>
<b>Total do ativo não circulante</b>		<b>456.438</b>	<b>427.524</b>
<b>Total dos ativos</b>		<b>765.184</b>	<b>667.591</b>

As notas explicativas são parte integrante das demonstrações contábeis

DAE S.A. - ÁGUA E ESGOTO DEMONSTRAÇÕES DAS MUTAÇÕES DO PATRIMÔNIO LÍQUIDO Exercícios findos em 31 de dezembro de 2025 e 2024 (Em milhares de Reais)						
	Capital social	Reserva legal	Reserva de lucro a destinar	Outros resultados abrangentes	Lucros acumulados	Total
<b>Saldos em 31 de dezembro de 2023</b>	<b>283.324</b>	<b>10.714</b>	<b>118.412</b>	<b>(2.249)</b>	<b>-</b>	<b>410.201</b>
Lucro líquido no exercício	-	-	-	-	89.471	89.471
Ganhos e perdas atuariais	-	-	-	(10.618)	-	(10.618)
Constituição de reserva legal	-	4.474	-	-	(4.474)	-
Transferência para reserva de lucros	-	-	84.997	-	(84.997)	-
<b>Saldos em 31 de dezembro de 2024</b>	<b>283.324</b>	<b>15.188</b>	<b>203.409</b>	<b>(12.867)</b>	<b>-</b>	<b>489.054</b>
Constituição de capital social	203.409	-	(203.409)	-	-	-
Lucro líquido no exercício	-	-	-	-	92.286	92.286
Ganhos e perdas atuariais	-	-	-	(23.788)	-	(23.788)
Constituição de reserva legal	-	4.614	-	-	(4.614)	-
Transferência para reserva de lucros	-	-	87.672	-	(87.672)	-
<b>Saldos em 31 de dezembro de 2025</b>	<b>486.733</b>	<b>19.802</b>	<b>87.672</b>	<b>(36.655)</b>	<b>-</b>	<b>557.552</b>

As notas explicativas são parte integrante das demonstrações contábeis

DAE S.A. - ÁGUA E ESGOTO DEMONSTRAÇÕES DO VALOR ADICIONADO Exercícios findos em 31 de dezembro de 2025 e 2024 (Em milhares de Reais)					
	2025	2024		2025	2024
<b>1 Receitas</b>	<b>592.463</b>	<b>557.520</b>	Depreciação e amortização	(16.726)	(14.965)
Receita bruta e outras receitas	593.574	558.307	<b>5 Valor adicionado líquido (3-4)</b>	<b>263.308</b>	<b>250.981</b>
Provisão para créditos de liquidação duvidosa	(1.111)	(787)	<b>6 Valor adicionado recebido em transferência</b>	<b>28.780</b>	<b>16.791</b>
<b>2 Insumos adquiridos de terceiros</b>	<b>(312.429)</b>	<b>(291.574)</b>	Receitas financeiras	28.780	16.791
Custo dos serviços prestados	(68.783)	(61.413)	<b>7 Valor adicionado total a distribuir (5+6)</b>	<b>292.088</b>	<b>267.772</b>
Energia, serviços de terceiros e outros	(100.095)	(102.101)	<b>8 Distribuição do valor adicionado</b>	<b>(292.088)</b>	<b>(267.772)</b>
Custo de tratamento de esgoto (Concessionária)	(143.551)	(128.060)	Pessoal e encargos	(157.635)	(139.182)
<b>3 Valor adicionado bruto (1-2)</b>	<b>280.034</b>	<b>265.946</b>	Impostos, taxas e contribuições	(33.620)	(31.334)
<b>4 Retenções</b>	<b>(16.726)</b>	<b>(14.965)</b>	Juros, despesas financeiras e alugueis	(8.547)	(7.785)
			Lucros ou prejuízos retidos	(92.286)	(89.471)

As notas explicativas são parte integrante das demonstrações contábeis

### NOTAS EXPLICATIVAS ÀS DEMONSTRAÇÕES CONTÁBEIS (Em milhares de Reais)

**1. CONTEXTO OPERACIONAL**  
**Atividades operacionais**  
 A Companhia foi constituída em 21 de dezembro de 1999, com base na Lei Municipal nº 5.307 de 5 de outubro de 1999. Em 27 de julho de 2000, tendo sido vertido o montante de R\$ 170.516, relativo a parte do acervo líquido apurado com base em laudo de avaliação na data-base de 31 de dezembro de 1999, da autarquia Departamento de Águas e Esgoto - DAE, da Prefeitura do Município Jundiá. A atividade operacional da Companhia teve início em 01 de janeiro de 2000.  
 A Companhia tem por objetivo:  
 • Estudar, projetar e executar, diretamente ou mediante contrato com organizações especializadas, as obras relativas a construção, ampliação e remodelação dos sistemas públicos de abastecimento de água e esgotos do Município de Jundiá;  
 • Operar, manter, conservar e explorar diretamente os serviços de água e, direta ou indiretamente, os serviços de esgotos sanitários do Município de Jundiá;  
 • Exercer quaisquer outras atividades relacionadas com os sistemas de água e esgotos, compatíveis com as leis gerais e especiais do Município de Jundiá;  
 • Promover e realizar todas as atividades correlatas e complementares de sua atividade específica; e  
 • Participar de outras sociedades que realizem os mesmos serviços em outros municípios ou estados, na qualidade de acionista ou quotista, visando ampliar sua área de atuação e podendo, também, participar de licitação, inclusive em consórcio com outras empresas, para contratação como concessionária destes serviços.  
 As atividades da DAE S/A são reguladas pela ARES-PCJ - Agência Reguladora dos Serviços de Saneamento das Bacias dos Rios Piracicaba, Capivari e Jundiá.

**2. BASE DE PREPARAÇÃO**  
**a. Declaração de conformidade (com relação às normas do CPC)**  
 As demonstrações contábeis da Companhia foram elaboradas de acordo com as práticas contábeis adotadas no Brasil (BR GAAP), conforme pronunciamentos contábeis emitidos pelo Comitê de Pronunciamentos Contábeis (CPC).  
 A emissão das demonstrações contábeis foi autorizada pelos Administradores da Companhia em 19 de março de 2026.  
**b. Base de mensuração**  
 As demonstrações contábeis foram preparadas com base no custo histórico, os ativos financeiros mensurados ao valor justo e determinadas classes de ativos e passivos circulantes e não circulantes.  
**c. Moeda funcional e moeda de apresentação**  
 Estas demonstrações contábeis estão apresentadas em Real, que é a moeda funcional da Companhia. Todas os saldos foram arredondados para o milhar mais próximo, exceto quando indicado de outra forma.  
**d. Uso de estimativas e julgamentos**  
 Na preparação das demonstrações contábeis, a Administração utilizou julgamentos, estimativas e premissas que afetam a aplicação de políticas contábeis da Companhia e os valores reportados de ativos, passivos, receitas e despesas. Os resultados reais podem divergir dessas estimativas.  
 As estimativas e premissas são revistas de maneira contínua. As revisões das estimativas são reconhecidas prospectivamente.  
**e. Incertezas sobre premissas e estimativas**  
 As informações sobre incertezas relacionadas às premissas e estimativas que possuem um risco significativo de resultar em um ajuste material no exercício findo em 31 de dezembro de 2025 estão incluídas nas seguintes notas explicativas:  
 • Nota explicativa 6 - Contas a receber e provisão para créditos de liquidação duvidosa;  
 • Nota explicativa 9 - Ativo fiscal diferido;  
 • Nota explicativa 17 - Provisões para benefícios a empregados; e  
 • Nota explicativa 20 - Provisões para processos judiciais.

**3. PRINCIPAIS POLÍTICAS CONTÁBEIS**  
 A Companhia aplicou as políticas contábeis descritas abaixo de maneira consistente a todos os exercícios apresentados nestas demonstrações contábeis.  
**a. Instrumentos financeiros**  
**a.1 Ativos e passivos financeiros não derivativos**  
 A Companhia reconhece os empréstimos, recebíveis e depósitos inicialmente na data em que foram originados. Todos os outros ativos financeiros, são reconhecidos inicialmente na data da negociação, na qual a Companhia se torna uma das partes das disposições contratuais do instrumento.  
 A Companhia desreconhece um ativo financeiro quando os direitos contratuais aos fluxos de caixa do ativo expiram, ou quando transfere os direitos ao recebimento dos fluxos de caixa contratuais sobre um ativo financeiro em uma transação na qual essencialmente todos os riscos e benefícios da titularidade do ativo financeiro são transferidos. Qualquer participação que seja criada ou retida pela Companhia nos ativos financeiros é reconhecida como um ativo ou passivo separado.  
 A Companhia desreconhece um passivo financeiro quando sua obrigação contratual é retirada, cancelada ou expirada.  
 Os ativos ou passivos financeiros são compensados e o valor líquido é apresentado no balanço patrimonial quando, e somente quando, a Companhia tem o direito legalmente executável de compensar os valores e tem a intenção de liquidá-los em uma base líquida ou de realizar o ativo e liquidar o passivo simultaneamente.  
**a.2 Ativos financeiros não derivativos - mensuração**  
**Ativos financeiros mensurados pelo valor justo por meio do resultado**  
 Um ativo financeiro é classificado pelo valor justo por meio do resultado caso seja classificado como mantido para negociação ou designado como tal quando do reconhecimento inicial. Os custos da transação, após o reconhecimento inicial, são reconhecidos no resultado como incorridos. Esses ativos são mensurados pelo valor justo e mudanças no valor justo desses ativos são reconhecidas no resultado do exercício.  
**Empréstimos e recebíveis**  
 Esses ativos são mensurados inicialmente pelo valor justo acrescido de quaisquer custos de transação diretamente atribuíveis. Após seu reconhecimento inicial, os empréstimos e recebíveis são mensurados pelo custo amortizado utilizando o método dos juros efetivos. Os empréstimos e recebíveis abrangem clientes e outros créditos, incluindo os recebíveis oriundos de acordos de concessão de serviços.

**b. Caixa e equivalentes de caixa**  
 Incluem os saldos em caixa, depósitos bancários à vista em contas correntes e aplicações financeiras de curto prazo, resgatáveis no prazo de até 90 dias da data do balanço, ou considerados de liquidez imediata ou conversíveis em um montante conhecido de caixa e que estão sujeitos a um insignificante risco de mudança de valor. As aplicações financeiras são demonstradas ao custo, acrescido dos rendimentos apurados até a data do balanço, que não excede o valor de mercado.  
**c. Contas a receber de clientes**  
 As contas a receber dos usuários dos serviços de fornecimento de água e saneamento são avaliadas pelo valor da tarifa na data da prestação do serviço e incluem, também, créditos por serviços prestados e não faturados até a data do balanço, valores a receber de uso da rede.  
 Quando aplicável, as contas a receber de clientes são ajustadas ao valor presente, incluindo os respectivos impostos diretos de responsabilidade tributária da Companhia, menos os impostos retidos na fonte, os quais são considerados créditos tributários.  
 O cálculo do valor presente, quando cabível, é efetuado para cada transação com base numa taxa de juros que reflete o prazo, a moeda e o risco de cada transação. A contrapartida dos ajustes a valor presente das contas a receber é a receita bruta, no resultado do exercício. A diferença entre o valor presente de uma transação e o valor de face do faturamento é considerada receita financeira, apropriada com base nos métodos do custo amortizado e da taxa de juros efetiva ao longo do prazo de vencimento da transação.  
**d. Imobilizado**  
**d.1 Reconhecimento e mensuração**  
 Itens do imobilizado são mensurados pelo custo histórico de aquisição ou construção, que inclui o custo de empréstimos capitalizados, deduzido de depreciação acumulada e quaisquer perdas acumuladas por redução ao valor recuperável (*impairment*), quando aplicável.  
 Os custos de itens registrados no ativo imobilizado incluem todos aqueles que sejam diretamente atribuíveis à aquisição ou formação do ativo. Os custos de ativos construídos pela própria Companhia incluem o custo de materiais e de salários de funcionários diretamente envolvidos nos projetos de construção ou formação desses ativos. Inclui também quaisquer outros custos diretamente atribuíveis ao ativo até que o mesmo esteja em condições de ser utilizado para seus fins previstos pela Companhia, que incluem custos de desmobilização de itens do ativo e de restauração de sites nos quais estes ativos estejam instalados, e custos de empréstimos em ativos qualificáveis.  
 O *software* comprado que seja parte integrante da funcionalidade de um equipamento é capitalizado como parte daquele equipamento.  
 Quando partes significativas de um item do imobilizado têm diferentes vidas úteis, elas são registradas como itens separados (componentes principais) de imobilizado. Quaisquer ganhos e perdas na alienação de um item do imobilizado são reconhecidos no resultado.  
**d.2 Custos subsequentes**  
 Gastos subsequentes são capitalizados apenas quando é provável que benefícios futuros associados com os gastos serão auferidos pela Companhia. Gastos de manutenção e reparos recorrentes são registrados no resultado.  
**d.3 Depreciação**  
 A depreciação é calculada para amortizar o custo de itens do ativo imobilizado, líquido de seus valores residuais estimados, utilizando o método linear baseado na vida útil estimada dos itens.  
 A depreciação é reconhecida no resultado. Terrenos não são depreciados.  
 As taxas anuais de depreciação estimadas do ativo imobilizado são as seguintes:

	2025	2024
Construções civis e benfeitorias	2%	2%
Sistema de abastecimento de água e esgoto	2 a 4%	2 a 4%
Máquinas e equipamentos	8 a 10%	8 a 10%
Móveis e utensílios	8 a 10%	8 a 10%
Equipamento de informática	33%	33%
Veículos de passeio e carga	10 a 20%	10 a 20%
Veículos especiais	10 a 25%	10 a 25%
Tratores	25%	25%
Motocicletas	20%	20%
Softwares	20%	20%

Os métodos de depreciação, as vidas úteis e os valores residuais são revisados a cada data de balanço e ajustados caso seja apropriado.  
**e. Ativos intangíveis**  
**Ativos intangíveis com direitos de uso**  
 As licenças de programas de computador ("*softwares*") de sistemas de gestão empresarial e servidões de passagem adquiridas são mensuradas pelo seu valor de custo. Os gastos com aquisição e implementação de softwares são capitalizados como ativo intangível quando é provável que os benefícios econômicos futuros por ele gerados sejam superiores ao seu respectivo custo, considerando sua viabilidade econômica e tecnológica.  
**Gastos subsequentes**  
 Os gastos subsequentes são capitalizados somente quando eles aumentam os futuros benefícios econômicos incorporados no ativo específico ao qual se relacionam. Todos os outros gastos, são reconhecidos no resultado conforme incorridos.  
**Amortização**  
 A amortização é calculada utilizando o método linear baseado na vida útil estimada dos itens, líquido de seus valores residuais estimados. A amortização é geralmente reconhecida no resultado. Os métodos de amortização, as vidas úteis e os valores residuais são revisados a cada data de balanço e ajustados caso seja apropriado. A taxa anual de amortização estimada dos ativos intangíveis para o exercício corrente e comparativo é:

	2025	2024
Construções civis e benfeitorias	2%	2%
Sistema de abastecimento de água e esgoto	2 a 4%	2 a 4%
Máquinas e equipamentos	8 a 10%	8 a 10%
Móveis e utensílios	8 a 10%	8 a 10%
Equipamento de informática	33%	33%
Veículos de passeio e carga	10 a 20%	10 a 20%
Veículos especiais	10 a 25%	10 a 25%
Tratores	25%	25%
Motocicletas	20%	20%
Softwares	20%	20%

Os métodos de depreciação, as vidas úteis e os valores residuais são revisados a cada data de balanço e ajustados caso seja apropriado.  
**f. Redução ao valor recuperável (*impairment*)**  
**Ativos financeiros não derivativos (incluindo recebíveis)**  
 Ativos financeiros não classificados como ativos financeiros ao valor justo por meio do resultado são avaliados em cada data do balanço para determinar se há evidência objetiva de perda por redução ao valor recuperável.  
 Evidência objetiva de que ativos financeiros tiveram perda de valor inclui o não pagamento ou atraso no pagamento por parte do devedor, a reestruturação do valor devido à Companhia sobre condições que consideraria em outras transações, indicações de que o devedor ou emissor entrará em processo de falência, ou o desaparecimento de um mercado ativo para um título. Além disso, para um instrumento patrimonial, um declínio significativo ou prolongado em seu valor justo abaixo do seu custo é evidência objetiva de perda por redução ao valor recuperável.  
 A provisão para redução ao valor recuperável de contas a receber de clientes é constituída tendo por base critério adotado pela Administração para constituição de perdas, que geralmente representam os créditos vencidos há mais de 60 dias, considerados pela Administração como de improvável recuperação.  
**Ativos financeiros mensurados pelo custo amortizado**  
 A Companhia considera evidência de perda de valor de ativos mensurados pelo custo amortizado (para recebíveis e títulos de investimentos mantidos até o vencimento) tanto no nível individualizado como no nível coletivo. Todos os ativos individualmente significativos são avaliados quanto à perda por redução ao valor recuperável. Aqueles que não tenham sofrido perda de valor individualmente são então avaliados coletivamente quanto a qualquer perda de valor que possa ter ocorrido, mas não tenha ainda sido identificada. Ativos que não são individualmente significativos são avaliados coletivamente quanto à perda de valor com base no agrupamento de ativos com características de risco similares.  
 Ao avaliar a perda de valor recuperável de forma coletiva, a Companhia utiliza tendências históricas da probabilidade de inadimplência, do prazo de recuperação e dos valores de perda incorridos, ajustados para refletir o julgamento da Administração quanto as premissas se as condições econômicas e de crédito atuais são tais que as perdas reais provavelmente serão maiores ou menores que as sugeridas pelas tendências históricas. Uma perda por redução ao valor recuperável é calculada como a diferença entre o valor contábil e o valor presente dos fluxos de caixa futuros estimados, descontados à taxa de juros efetiva original do ativo. As perdas são reconhecidas no resultado e refletidas em uma conta de provisão. Quando a Companhia considera que não há expectativas razoáveis de recuperação, os valores são baixados. Quando um evento subsequente indica uma redução da perda, a provisão é revertida por meio do resultado.  
**Ativos não financeiros**  
 Os valores contábeis dos ativos não financeiros da Companhia, que não estoques e imposto de renda e contribuição social diferidos, são revisados a cada data de balanço para apurar se há indicação de perda no valor recuperável. Caso ocorra tal indicação, o valor recuperável do ativo é estimado.  
**g. Provisões**  
 Uma provisão é reconhecida no balanço patrimonial quando a Companhia possui uma obrigação legal ou construtiva como resultado de um evento passado que possa ser estimada de maneira confiável, e é provável que um recurso econômico seja requerido para saldar a obrigação. As provisões são registradas tendo como base as melhores estimativas do risco envolvido.  
**h. Seguros**  
 A administração da Companhia entende que os riscos estão gerenciados de modo satisfatório não demandando nenhuma ação adicional. Desta forma, entendendo que o patrimônio e a operação estejam protegidos, não foi efetuada cobertura de seguros de relevância, como empresarial e de veículos.  
 Para os casos em que há a necessidade de contratação de seguro, como por exemplo aluguel de imóveis e equipamentos, as despesas são apropriadas conforme a vigência do contrato, exceto para parcelas com valores imateriais que são contabilizados diretamente na despesa.  
**i. Benefícios a empregados**  
 A Companhia oferece aos seus funcionários assistência médica pós-aposentadoria. Os custos esperados desses benefícios são acumulados durante o período de emprego. Os ganhos e perdas atuariais decorrentes de ajustes com base na experiência e mudanças das premissas atuariais são debitados ou creditados ao patrimônio líquido, em outros componentes do resultado abrangente.  
 Essas obrigações são avaliadas, anualmente, por atuários qualificados e independentes. Obrigações de benefícios de curto prazo a empregados são reconhecidas como despesas de pessoal conforme o serviço correspondente seja prestado. O passivo é reconhecido pelo montante do pagamento esperado caso a Companhia tenha uma obrigação presente legal ou construtiva de pagar esse montante em função de serviço passado prestado pelo empregado e a obrigação possa ser estimada de maneira confiável.

DAE S.A. - ÁGUA E ESGOTO DEMONSTRAÇÕES DE RESULTADOS Exercícios findos em 31 de dezembro de 2025 e 2024 (Em milhares de Reais)			
	Nota	2025	2024
<b>Receita operacional líquida</b>	24	564.559	520.952
Custo dos serviços prestados	25	(357.213)	(328.713)
<b>Lucro operacional bruto</b>		<b>207.346</b>	<b>192.239</b>
<b>Despesas operacionais</b>			
Administrativas e comerciais	26	(130.749)	(118.323)
Outras receitas (despesas) operacionais, líquidas	27	3.214	14.107
		(127.535)	(104.216)
<b>Resultado antes do resultado financeiro e impostos</b>		<b>79.811</b>	<b>88.023</b>
Resultado financeiro, líquido	28	21.025	9.710
<b>Resultado antes dos impostos</b>		<b>100.836</b>	<b>97.733</b>
Contribuição social - corrente	29	(7.935)	(7.316)
Contribuição social - diferida	29	(615)	(946)
<b>Lucro líquido do exercício</b>		<b>92.286</b>	<b>89.471</b>
Resultado por lote/mil ações		0,190	0,316

As notas explicativas são parte integrante das demonstrações contábeis

DAE S.A. - ÁGUA E ESGOTO DEMONSTRAÇÕES DE RESULTADOS ABRANGENTES Exercícios findos em 31 de dezembro de 2025 e 2024 (Em milhares de Reais)			
	Nota	2025	2024
<b>Lucro líquido do exercício</b>		<b>92.286</b>	<b>89.471</b>
<b>Outros resultados abrangentes</b>			
Ganhos e perdas atuariais	17	(26.142)	(11.668)
Tributos sobre ganhos e perdas atuariais	29	2.354	1.050
		(23.788)	(10.618)
<b>Resultado abrangente total</b>		<b>68.499</b>	<b>78.853</b>

As notas explicativas são parte integrante das demonstrações contábeis

DAE S.A. - ÁGUA E ESGOTO DEMONSTRAÇÕES DOS FLUXOS DE CAIXA (MÉTODO INDIRETO) Exercícios findos em 31 de dezembro de 2025 e 2024 (Em milhares de Reais)			
	2025	2024	
<b>Fluxo de caixa das atividades operacionais</b>			
Lucro líquido do exercício	92.286	89.471	
Ajustes que não representam entrada ou saída de caixa:			
Impostos diferidos	(1.739)	(104)	
Depreciação e amortização	16.725	14.965	
Baixa e transferência de imobilizado	85	416	
Juros apropriados sobre empréstimos	5.669	4.589	
Provisões para créditos de liquidação duvidosa	1.111	786	
Provisões para benefícios a empregados	3.546	1.722	
Provisão para processos judiciais	(7.781)	(10.037)	
	109.902	101.808	

	2025	2024
<b>Fluxo de caixa das atividades de investimentos</b>		
Adições do imobilizado	(43.358)	(52.829)
Variação de investimentos, poupanças e cauções	(145)	71
<b>Fluxo de caixa líquido aplicado nas atividades de investimentos</b>	<b>(43.503)</b>	<b>(52.758)</b>
<b>Fluxo de caixa de atividades de financiamentos</b>		
Captação de financiamentos	4.271	11.613
Pagamento de financiamentos	(3.314)	(2.749)
Pagamento de juros e variações monetárias	(4.273)	(3.991)
<b>Fluxo de caixa líquido decorrente das atividades de financiamentos</b>	<b>(3.316)</b>	<b>4.873</b>
<b>Caixa gerado no exercício</b>	<b>61.608</b>	<b>61.900</b>
<b>Saldo de caixa e equivalentes de caixa no início do exercício</b>	<b>130.906</b>	<b>69.006</b>
<b>Saldo de caixa e equivalentes de caixa no final do exercício</b>	<b>192.514</b>	<b>130.906</b>

As notas explicativas são parte integrante das demonstrações contábeis

	2025	2024
<b>Sistemas de informação</b>		
	20%	20%

**f. Redução ao valor recuperável (*impairment*)**  
**Ativos financeiros não derivativos (incluindo recebíveis)**  
 Ativos financeiros não classificados como ativos financeiros ao valor justo por meio do resultado são avaliados em cada data do balanço para determinar se há evidência objetiva de perda por redução ao valor recuperável.  
 Evidência objetiva de que ativos financeiros tiveram perda de valor inclui o não pagamento ou atraso no pagamento por parte do devedor, a reestruturação do valor devido à Companhia sobre condições que consideraria em outras transações, indicações de que o devedor ou emissor entrará em processo de falência, ou o desaparecimento de um mercado ativo para um título. Além disso, para um instrumento patrimonial, um declínio significativo ou prolongado em seu valor justo abaixo do seu custo é evidência objetiva de perda por redução ao valor recuperável.  
 A provisão para redução ao valor recuperável de contas a receber de clientes é constituída tendo por base critério adotado pela Administração para constituição de perdas, que geralmente representam os créditos vencidos há mais de 60 dias, considerados pela Administração como de improvável recuperação.  
**Ativos financeiros mensurados pelo custo amortizado**  
 A Companhia considera evidência de perda de valor de ativos mensurados pelo custo amortizado (para recebíveis e títulos de investimentos mantidos até o vencimento) tanto no nível individualizado como no nível coletivo. Todos os ativos individualmente significativos são avaliados quanto à perda por redução ao valor recuperável. Aqueles que não tenham sofrido perda de valor individualmente são então avaliados coletivamente quanto a qualquer perda de valor que possa ter ocorrido, mas não tenha ainda sido identificada. Ativos que não são individualmente significativos são avaliados coletivamente quanto à perda de valor com base no agrupamento de ativos com características de risco similares.  
 Ao avaliar a perda de valor recuperável de forma coletiva, a Companhia utiliza tendências históricas da probabilidade de inadimplência, do prazo de recuperação e dos valores de perda incorridos, ajustados para refletir o julgamento da Administração quanto as premissas se as condições econômicas e de crédito atuais são tais que as perdas reais provavelmente serão maiores ou menores que as sugeridas pelas tendências históricas. Uma perda por redução ao valor recuperável é calculada como a diferença entre o valor contábil e o valor presente dos fluxos

## DAE S.A. - ÁGUA E ESGOTO

CNPJ nº 03.582.243/0001-73

### NOTAS EXPLICATIVAS ÀS DEMONSTRAÇÕES CONTÁBEIS (Em milhares de Reais)

→ continuação

#### j. Imposto de renda e contribuição social

Desde 07 de dezembro de 2021, a DAE recebeu imunidade tributária através de decisão judicial e ficou desobrigada de apurar, provisionar e recolher imposto de renda. A Contribuição Social do exercício corrente é calculada com base na alíquota de 9% sobre o lucro líquido, e considera a compensação de base negativa de contribuição social, limitada a 30% do lucro tributável do exercício.

As despesas com contribuição social compreendem as contribuições correntes e diferidas. A contribuição social é reconhecida no resultado a menos que esteja relacionada a itens diretamente reconhecidos no patrimônio líquido ou em outros resultados abrangentes.

#### j.1 Despesas de contribuição social corrente

A despesa de contribuição social é o valor a pagar ou a receber estimado sobre o lucro ou prejuízo tributável do exercício e qualquer ajuste ao valor a pagar ou a receber aos exercícios anteriores. O montante dos impostos correntes a pagar ou a receber é reconhecido no balanço patrimonial como ativo ou passivo fiscal pela melhor estimativa do valor esperado dos impostos a serem pagos ou recebidos que reflète as incertezas relacionadas a sua apuração, se houver. Ele é mensurado com base nas taxas de impostos decretadas na data do balanço. Os ativos e passivos fiscais correntes são compensados somente se certos critérios forem atendidos.

#### j.2 Despesas de contribuição social diferida

Ativos e passivos fiscais diferidos são reconhecidos com relação às diferenças temporárias entre os valores contábeis de ativos e passivos para fins de demonstrações contábeis e os correspondentes valores usados para fins de tributação. Um ativo fiscal diferido é reconhecido em relação aos prejuízos fiscais e diferenças temporárias dedutíveis não utilizados, na extensão em que seja provável que lucros tributáveis futuros estarão disponíveis, contra os quais serão utilizados. Ativos fiscais diferidos são revisados a cada data de balanço e são reduzidos na extensão em que sua realização não seja mais provável. O imposto diferido é mensurado pelas alíquotas que se espera serem aplicadas às diferenças temporárias quando elas revertem, baseando-se nas leis que foram decretadas ou substancialmente decretadas até a data de balanço.

#### k. Subvenções governamentais

Subvenções governamentais são reconhecidas inicialmente como receitas diferidas no passivo pelo seu valor justo, quando existe razoável segurança de que elas serão recebidas e que a Companhia irá cumprir as condições associadas com a subvenção e são posteriormente reconhecidas no resultado como outras receitas, em uma base sistemática no período de vida útil do ativo.

As subvenções recebidas pela Companhia possuem em contrato cláusulas de obrigação de execução da obra que se referem, sendo registradas como obrigações e após o aceite da obra será reconhecida em resultado.

#### l. Receita operacional

As receitas da prestação de serviços de fornecimento de água e saneamento são reconhecidas por ocasião do consumo de água ou por ocasião da prestação de serviços. As receitas, incluindo receitas não faturadas, são reconhecidas ao valor justo da contrapartida recebida ou a receber pela prestação desses serviços e são apresentadas líquidas de impostos e taxas incidentes sobre ela, abatimentos e descontos. As receitas ainda não faturadas representam receitas incorridas, cujo serviço foi prestado, mas ainda não foi faturado até o final de cada período e são reconhecidas como contas a receber de clientes com base em estimativas mensais dos serviços completados. Para os serviços prestados à Prefeitura Municipal de Jundiá, a Companhia não constitui receita devido ao artigo 1º da Lei Municipal nº 2.062 de 1974, o qual estabelece que são isentas as unidades prediais que se destinem ao cumprimento das obrigações estatutárias.

#### m. Informações por segmento

Considerando a natureza da área de atuação da Companhia ser de serviço público essencial e as decisões de investimentos estarem ligadas a responsabilidades de ordem social e ambiental, foram definidos como unidade geradora de caixa os serviços públicos de água e esgoto, que apresentou margem bruta positiva. O fator principal que faz com que o controle gerencial da Companhia seja o conjunto das atividades de água e de esgoto é a existência de subsídio cruzado na prestação de serviços de fornecimento de água, coleta, afastamento e tratamento de esgoto. A Companhia não administra os resultados operacionais de água e esgoto separadamente e não tem informação financeira individualizada disponível.

#### n. Receitas e despesas financeiras

Receitas financeiras da Companhia compreendem principalmente juros sobre investimentos realizados pela Companhia (incluindo aplicações financeiras), ajustes ao valor presente de ativos financeiros, alterações no valor justo de ativos financeiros avaliados a valor justo através do resultado. A receita de juros é reconhecida no resultado, através do método do custo efetivo.

Despesas financeiras compreendem principalmente despesas com juros e atualizações monetárias de financiamentos, alterações no valor justo de ativos financeiros ao valor justo através do resultado, perdas por ajuste ao valor recuperável de ativos financeiros ("impairment"). Custos de empréstimo que não são diretamente atribuíveis à aquisição, construção ou produção de um ativo qualificável são mensurados no resultado através do método de juros efetivos.

#### o. Determinação do valor justo

Diversas políticas e divulgações contábeis da Companhia exigem a determinação do valor justo, tanto para os ativos e passivos financeiros como para os não financeiros. Os valores justos têm sido apurados para propósitos de mensuração e/ou divulgação baseados nos métodos abaixo. Quando aplicável, as informações adicionais sobre as premissas utilizadas na apuração dos valores justos são divulgadas nas notas específicas àquele ativo ou passivo.

#### p. Demonstrações de valor adicionado

A Companhia elaborou as demonstrações de valor adicionado DVA nos termos do CPC 09 - Demonstração do Valor Adicionado e em caráter de informação adicional.

#### 4. RECLASSIFICAÇÃO DE SALDOS COMPARATIVOS

O valor do financiamento através da FEHIDRO - Fundo Estadual de Recursos Hídricos no exercício findo em 31 de dezembro de 2024 foi reclassificado para melhor comparabilidade com o exercício atual. A reclassificação do valor de R\$ 530 ocorreu entre os grupos de Financiamentos e Recursos de terceiros para investimentos, ambas no passivo não circulante.

A tabela a seguir resume os impactos nas demonstrações contábeis da Companhia:

#### Balanco patrimonial

Exercício findo em 31 de dezembro de 2024	Impactos dos ajustes de exercícios anteriores		
	Anteriormente apresentado	Reclassificação	Reapresentado
<i>Em milhares de Reais</i>			
Empréstimos e financiamentos	66.115	530	66.645
Recursos de terceiros para investimentos	9.132	(530)	8.602
Outros	50.389	-	50.389
<b>Total do passivo não circulante</b>	<b>125.636</b>	<b>-</b>	<b>125.636</b>

#### 5. CAIXA E EQUIVALENTES DE CAIXA

	2025	2024
Bancos	1.172	905
Aplicações financeiras	191.342	130.001
	<b>192.514</b>	<b>130.906</b>

As aplicações financeiras referem-se a fundos de investimento e certificados de depósito bancário, remunerados pela variação da taxa do Certificado de Depósito Interbancário - CDI, resgatáveis no prazo de até 90 dias da data do balanço. A exposição da Companhia a riscos de taxas de juros e uma análise de sensibilidade para ativos e passivos financeiros estão divulgados na nota explicativa 30.

#### 6. CONTAS A RECEBER DE CLIENTES

Circulante	2025	2024
Contas a receber de clientes	86.992	83.176
Renegociação de contas a receber	15.449	13.438
Provisão por ajuste de competência	29.592	27.829
(-) Contas a receber de clientes em perdas	(26.616)	(22.283)
(-) Provisão para créditos de liquidação duvidosa	(14.607)	(13.496)
<b>Contas a receber de clientes - circulante</b>	<b>90.810</b>	<b>88.664</b>
Não circulante	2025	2024
Renegociação de contas a receber	2.967	2.606
<b>Contas a receber de clientes - não circulante</b>	<b>2.967</b>	<b>2.606</b>
<b>Total das contas a receber incluindo perdas e provisão para perdas</b>	<b>93.777</b>	<b>91.270</b>

O quadro a seguir resume os saldos a receber por vencimentos, exceto provisões e perdas com clientes:

	2025	2024
Créditos a vencer	76.296	74.851
Créditos em atraso até 2 meses	10.671	10.225
Créditos em atraso acima de 2 meses até 4 meses	4.185	3.727
Créditos em atraso acima de 4 meses até 6 meses	2.125	2.201
Créditos em atraso acima de 6 meses até 8 meses	1.771	1.751
Créditos em atraso acima de 8 meses até 10 meses	1.877	1.376
Créditos em atraso acima de 10 meses	38.076	32.918
	<b>135.001</b>	<b>127.049</b>

A movimentação da provisão para créditos de liquidação duvidosa e baixas para perdas estão demonstradas a seguir:

Saldo em 31 de dezembro de 2024	(35.779)
Provisão para créditos de liquidação duvidosa	(1.110)
Títulos vencidos há mais de um ano	(6.332)
Baixa por prescrição	787
Reversão de perdas	1.211
<b>Saldo em 31 de dezembro de 2025</b>	<b>(41.223)</b>

#### 7. ESTOQUES

	2025	2024
Materiais para redes de água e esgoto	22.470	18.855
Materiais para tratamento	453	388
Materiais de consumo	426	297
Outros	141	269
	<b>23.490</b>	<b>19.809</b>

A variação do valor de itens estocáveis ocorre pela utilização dos materiais para obras de água e esgoto, que estão sendo realizadas no Município de Jundiá.

#### 8. IMPOSTOS E CONTRIBUIÇÕES A RECUPERAR

	2025	2024
Precatória IPVA a receber - Longo Prazo	791	791

#### 9. ATIVO FISCAL DIFERIDO

Diferenças temporárias na apuração do resultado tributável	Base	2025	2024
		CSLL 9%	CSLL 9%
Provisão para devedores duvidosos	14.607	1.315	1.215
Contingências cíveis	6.593	593	1.136
Contingências trabalhistas	9.444	850	1.008
Provisão de benefícios a empregados	49.376	4.444	1.984
Provisão de receitas/custos por competência	(23.125)	(2.081)	(1.961)
Ativos fiscais diferidos, líquido		<b>5.121</b>	<b>3.382</b>

#### 10. IMOBILIZADO

##### a. Composição

	Custo de aquisição	Depreciação acumulada	Líquido	
			2025	2024
Terrenos	33.910	-	33.910	33.833
Construções civis e benfeitorias	177.025	(68.479)	108.546	95.363
Sistema de abastecimento de água e esgoto	353.913	(114.730)	239.183	212.667
Máquinas e equipamentos	43.624	(20.480)	23.144	18.592
Móveis e utensílios, equipamentos de informática	13.300	(7.709)	5.591	5.121
Veículos	6.709	(4.900)	1.809	835
Imobilizado em andamento	30.171	-	30.171	49.394
	<b>658.652</b>	<b>(216.298)</b>	<b>442.354</b>	<b>415.805</b>

##### b. Movimentação do custo

	Saldo inicial	Adições	Baixas	Transferências	Saldo final
Terrenos	33.833	77	-	-	33.910
Construções civis e benfeitorias	157.341	1.080	-	18.604	177.025
Sistema de abastecimento de água e esgoto	320.661	5.157	(7)	28.101	353.912
Máquinas e equipamentos	37.708	4.646	(620)	1.890	43.624
Móveis e utensílios e equipamentos de informática	11.580	1.815	(95)	-	13.300
Veículos	5.708	1.209	(208)	-	6.709
Imobilizado em andamento	49.394	29.373	-	(48.595)	30.172
	<b>616.225</b>	<b>43.357</b>	<b>(930)</b>	<b>-</b>	<b>658.652</b>

##### c. Movimentação da depreciação acumulada

	Saldo inicial	Depreciação	Baixas	Saldo final
Construções civis e benfeitorias	61.978	6.499	-	68.477
Sistema de abastecimento de água e esgoto	107.995	6.736	-	114.731
Máquinas e equipamentos	19.115	1.913	(548)	20.480
Móveis e utensílios, equipamentos de informática	6.459	1.340	(90)	7.709
Veículos	4.873	235	(207)	4.901
	<b>200.420</b>	<b>16.723</b>	<b>(845)</b>	<b>216.298</b>

O total investido em projetos, obras e imobilizações técnicas no exercício de 2025 foi de R\$ 35.610 (R\$ 44.887 em 2024). Das adições de redes de água e esgoto, R\$ 5.035 referem-se a redes construídas em loteamentos e recebidas em doação pela DAE. Das obras em andamento, destacam-se:

- a) Sistema de Abastecimento de Água: Implantação e ampliação de redes de distribuição nos bairros Malota, Vila Nova Espéria, São Jorge, Santa Clara, Santo Antônio e Tamoio, bem como execução da adutora do Votoro Oeste, totalizando R\$ 5.893;
- b) Sistema de Esgotamento Sanitário: Execução de redes coletoras e interceptores nos bairros Vale dos Cebrantes, Castanho, Terra Nova e Vila Nambi, com o objetivo de ampliar a cobertura do sistema de coleta de esgoto, totalizando R\$ 1.726;
- c) Redução de Perdas: Instalação de macromedidores destinados ao aprimoramento do controle operacional e à redução dos índices de perdas no sistema de abastecimento de água, totalizando R\$ 1.705;
- d) Obras de Infraestrutura - Energia Fotovoltaica: Construção de usina fotovoltaica destinada à geração de energia elétrica para consumo próprio, com o objetivo de reduzir custos operacionais e ampliar o uso de fonte renovável, totalizando R\$ 9.311.

Os ativos classificados como imobilizado em andamento não estão sujeitos à depreciação até que estejam concluídos e disponíveis para uso, momento em que serão reclassificados para as respectivas contas do ativo imobilizado e passarão a ser depreciados conforme sua vida útil econômica estimada.

#### 11. INTANGÍVEL

##### a. Composição

	Custo de aquisição	Amortização acumulada	Líquido	
			2025	2024
Softwares	3.168	(3.168)	-	1
Serviços de passagem	190	-	190	190
	<b>3.358</b>	<b>(3.168)</b>	<b>190</b>	<b>191</b>

##### b. Movimentação do custo

	Saldo inicial	Adições	Baixas	Saldo final
Softwares	3.168	-	-	3.168
Serviços de passagem	190	-	-	190
	<b>3.358</b>	<b>-</b>	<b>-</b>	<b>3.358</b>

##### c. Movimentação da amortização acumulada

	Saldo inicial	Amortização	Baixas	Saldo final
Softwares	3.167	1	-	3.168
	<b>3.167</b>	<b>1</b>	<b>-</b>	<b>3.168</b>

#### 12. EMPRÉSTIMOS E FINANCIAMENTOS

Instituição	Taxa de Juros a.a.	Ano de Vencimento	Passivo circulante		Passivo não circulante	
			2025	2024	2025	2024
Caixa Econômica Federal - 426.313-90/14	6,00%	2036	1.140	1.100	10.518	11.084
Caixa Econômica Federal - 505.666-57	6,00%	2042	658	632	9.718	9.890
Caixa Econômica Federal - 505.669-89	6,00%	2040	701	680	9.201	9.426
Caixa Econômica Federal - 505.671-20	6,00%	2037	1.359	1.302	13.269	13.919
Caixa Econômica Federal - 520.296-86	6,00%	2042	234	137	3.435	2.134
Caixa Econômica Federal - 520.299-17	6,00%	2042	218	152	3.288	2.433
Caixa Econômica Federal - 520.300-47	6,00%	2042	408	381	6.029	5.971
Caixa Econômica Federal - 520.301-52	6,00%	2042	777	703	11.700	11.258
FEHIDRO - 0587/2023	0,00%	2028	405	75	809	530
FEHIDRO - 0265/2024	0,00%	2029	31	-	187	-
			<b>5.931</b>	<b>5.087</b>	<b>68.154</b>	<b>66.645</b>

O cronograma aproximado de vencimento dos valores classificados no longo prazo é o seguinte:

Instituição	2027 a 2031	2032 a 2036	2037 a 2042
Caixa Econômica Federal - 426.313-90/14	5.488	5.030	-
Caixa Econômica Federal - 505.666-57	3.102	3.102	3.515
Caixa Econômica Federal - 505.669-89	3.326	3.326	2.550
Caixa Econômica Federal - 505.671-20	6.526	6.526	218
Caixa Econômica Federal - 520.296-86	1.102	1.102	1.231
Caixa Econômica Federal - 520.299-17	1.027	1.027	1.233
Caixa Econômica Federal - 520.300-47	1.924	1.924	2.181
Caixa Econômica Federal - 520.301-52	3.656	3.656	4.387
FEHIDRO - 0587/2023	809	-	-
FEHIDRO - 0265/2024	187	-	-
	<b>27.147</b>	<b>25.693</b>	<b>15.314</b>

Os financiamentos representam as fontes de recursos, obtidos junto às instituições financeiras oficiais, para obras de ampliação e melhoria dos sistemas de água e esgoto. Esses contratos de financiamentos foram captados junto à Caixa Econômica Federal e ao Desenvolve SP, sendo este último através do FEHIDRO - Fundo Estadual de Recursos Hídricos, e possuem cláusula de vencimento antecipado/recisão caso os itens em contrato não sejam cumpridos. São exemplos de itens que podem resultar em vencimento antecipado/recisão:

- a. Inadimplemento de qualquer das obrigações estipuladas no contrato;
- b. Modificação do projeto sem prévio aviso e expresso consentimento da Caixa Econômica Federal e a FEHIDRO; e
- c. Deixar de concluir a obra no prazo contratual.

Em 31 de dezembro de 2025 e 2024 a Companhia atendeu todas as cláusulas restritivas previstas nos contratos.

#### 13. FORNECEDORES

Os valores apresentados em fornecedores representam os compromissos assumidos junto a terceiros pela aquisição de serviços e materiais para uso no ciclo operacional da Companhia bem como pela aquisição de Imobilizado/Intangível, cujo prazo de vencimento

corresponde a 12 meses subsequentes ao exercício social encerrado. São reconhecidos pelo valor justo e, subsequentemente, mensuradas pelo custo amortizado a partir do método da taxa efetiva de juros, quando aplicável.

	2025	2024
Despesas administrativas	3.016	2.918
Energia elétrica	656	580
Benefícios a funcionários	955	649
Serviços - operação	1.359	2.080

## DAE S.A. - ÁGUA E ESGOTO

CNPJ nº 03.582.243/0001-73

### NOTAS EXPLICATIVAS ÀS DEMONSTRAÇÕES CONTÁBEIS (Em milhares de Reais)

→ continuação

#### 22. PARTES RELACIONADAS

##### Controladora e parte controladora final

A Controladora direta e final da Companhia é a Prefeitura Municipal de Jundiá. Os saldos com partes relacionadas são decorrentes de saldo de folha de pagamento de pessoal da Prefeitura atuando na Companhia conforme Lei Municipal nº 5.308/99 publicada em função da transformação da autarquia em sociedade anônima.

Passivo	2025	2024
Obrigações de longo prazo	4.110	3.892
<b>Custos e Despesas</b>	<b>2025</b>	<b>2024</b>
Custo com pessoal PMJ (nota 25)	12.782	11.495
Despesas com pessoal PMJ (nota 26)	11.015	11.602
	<b>23.797</b>	<b>23.097</b>

A Companhia presta serviços de fornecimento de água, coleta, afastamento e tratamento de esgoto para a sua controladora a Prefeitura Municipal de Jundiá (PMJ). Conforme Lei Municipal nº 1.637, de 03 de novembro de 1969, e alterações pela Lei Municipal nº 2.062, de 25 de abril de 1974, estes serviços são isentos de tarifa. Os valores destes serviços representam R\$ 26.955 no exercício de 2025 (R\$ 25.459 em 2024). Adicionalmente, a Companhia tem isenção no pagamento de IPTU (Imposto Sobre Propriedade Territorial Urbana) nos imóveis de sua propriedade, que seria devido à sua controladora, por meio da Lei Complementar nº 281/1999. O valor de isenção do imposto foi R\$ 594 (R\$ 592 em 2024).

##### Remuneração de pessoal-chave da administração

A remuneração máxima aprovada para o exercício de 2025 está em consonância com o Estatuto da Companhia, considerando a remuneração dos membros dos órgãos estatutários, incluindo os membros dos Conselhos de Administração e Fiscal e do Comitê de Auditoria, conforme segue:

	2025		2024	
	Nº de membros	Remuneração R\$	Nº de membros	Remuneração R\$
Diretoria	11	4.409	11	4.105
Conselho de Administração	8	359	8	321
Conselho Fiscal	3	124	3	120
Comitê de Auditoria	3	320	3	301
	<b>25</b>	<b>5.512</b>	<b>25</b>	<b>4.847</b>

##### Benefícios pós-emprego

A Companhia não possui benefícios pós-emprego e nem de longo prazo para o pessoal chave da Administração.

#### 23. PATRIMÔNIO LÍQUIDO

##### Capital social

O Capital Social Autorizado é de R\$ 730.000, dos quais R\$ 486.733 encontram-se subscritos e integralizados (R\$ 350.000 e R\$ 283.324 em 2024), sendo representados por 359.955.683 ações ordinárias e 126.777.267 ações preferenciais nominativas de valor nominal R\$ 1,00 (um real).

Reservas de lucros	2025	2024
Reserva legal	19.802	15.188
Reserva de lucro a destinar	87.672	203.409
	<b>107.474</b>	<b>218.597</b>

##### Reserva legal

É constituída à razão de 5% do lucro líquido apurado em cada exercício nos termos do art. 193 da Lei 6.404/76, até o limite de 20% do capital social.

##### Reserva de lucro a destinar

Em junho de 2025 a reserva acumulada até 2024 foi destinada para aumento do capital social. A destinação da reserva de lucros é aprovada pela controladora, a Prefeitura Municipal de Jundiá.

#### 24. RECEITA OPERACIONAL LÍQUIDA

	2025	2024
<b>Receita operacional bruta</b>	<b>614.621</b>	<b>568.356</b>
Receitas de serviços	614.621	568.356
<b>Deduções</b>	<b>(50.062)</b>	<b>(47.404)</b>
Cancelamentos e abatimentos	(28.516)	(26.670)
Impostos incidentes sobre a receita de serviços	(21.546)	(20.734)
<b>Receita operacional líquida</b>	<b>564.559</b>	<b>520.952</b>

#### 25. CUSTO DOS SERVIÇOS PRESTADOS

	2025	2024
Serviço de tratamento de esgoto (Concessionária)	143.135	127.263
Despesas com pessoal	78.651	65.624
Serviços de terceiros - Pessoa jurídica	64.977	65.088
Energia elétrica	20.145	24.888
Depreciações e amortizações	14.341	12.772
Despesas com pessoal PMJ (nota 22)	12.782	11.495
Material de tratamento água	6.467	5.243
Material auxiliar e de consumo	5.408	6.553
Manutenções	4.709	3.201
Cobrança pelo uso da água - SEMA/ANA	1.727	957
Taxa ARES-PCJ	1.185	1.185
Outros	3.686	4.444
	<b>357.213</b>	<b>328.713</b>

#### 26. DESPESAS ADMINISTRATIVAS E COMERCIAIS

	2025	2024
Despesas com pessoal	55.187	50.461
Serviços de terceiros - Pessoa jurídica	49.411	43.697
Despesas com pessoal PMJ (nota 22)	11.015	11.602
Constituição de provisão para contingências	(7.781)	(10.037)
Perdas com incobráveis	6.332	5.939
Publicidade	4.404	4.151
Depreciações e amortizações	2.384	2.193
Custos de cobrança	2.300	2.111
Energia e telefone	654	1.736
Constituição de provisão para perdas com clientes	1.111	787
Outros	5.732	5.683
	<b>130.749</b>	<b>118.323</b>

#### 27. OUTRAS (RECEITAS) DESPESAS OPERACIONAIS, LÍQUIDAS

	2025	2024
Doações de redes e sistemas	(5.035)	(11.596)
Reversão de baixas para perdas	(1.500)	(1.279)
Sentenças judiciais	3.812	2.455
Prescrições (receitas)	—	(2.923)
Outros	(491)	(764)
	<b>(3.214)</b>	<b>(14.107)</b>

#### DIRETORIA

**Daniel Bocalão Junior**  
Diretor Presidente

**Luiz Fernando Camargo Petroni**  
Diretor Financeiro

**Helen Cappelletti de Lima**  
Diretora Superintendente de Gestão

**Luciana Lopes Glozan**  
Contadora - CRC 1SP260421/O-3

#### CONTROLADORIA

**Lidiane Cristina Pupo Santos**  
Gerente de Controladoria - CRC 1SP243864/O-9

#### PARECER DO CONSELHO FISCAL

Aos vinte e seis dias do mês de março do ano de 2026, às 8:30 horas, da sede da DAE S/A - Água e Esgoto, na cidade de Jundiá, Estado de São Paulo, situada à Avenida Alexandre Lúcke, nº 1500, Vila Bandeirantes, reuniu-se o Conselho Fiscal para exame da documentação referente às Demonstrações Contábeis da Companhia relativas ao exercício findo em 31 de dezembro de 2025, substanciado no: Relatório da Administração, Parecer dos Auditores Independentes Bazzaneze Auditores Independentes S/S, Balanço Patrimonial, Demonstração de Resultado do Exercício, Demonstração de Resultados Abrangentes, Demonstração das Mutações do Patrimônio Líquido, Demonstrativo do Fluxo de Caixa, Demonstração do Valor Adicionado, Notas

Explicativas às Demonstrações Contábeis, bem como da proposta da diretoria para a destinação do Lucro Líquido do Exercício de R\$ 92.286.518,35 (noventa e dois milhões, duzentos e oitenta e seis mil, quinhentos e dezoito reais e trinta e cinco centavos), da seguinte forma: Constituição da Reserva Legal no valor de R\$ 4.614.325,92 (quatro milhões, seiscentos e quatorze mil, trezentos e vinte e cinco reais e noventa e dois centavos), conforme artigo 193 da Lei nº 6.404/76, e o restante, R\$ 87.672.192,43 (oitenta e sete milhões, seiscentos e setenta e dois mil, cento e noventa e dois reais e quarenta e três centavos) em Reserva Especial de Lucros. Após concluir a análise, este Conselho deliberou por unanimidade APROVAR as contas dos administradores e a

proposta da destinação do resultado do exercício findo em 31 de dezembro de 2025, bem como os valores neles constantes, para que produzam os feitos a que se destinam. Por ser a expressão da verdade, firmam o presente PARECER os Conselheiros, os senhores: Felipe Shahin Franco, Luiz Antonio Busaneli e Elder Vasconcellos.

**FELIPE SHAHIN FRANCO** - Conselheiro Fiscal  
**LUIZ ANTONIO BUSANELLI** - Conselheiro Fiscal  
**ELDER VASCONCELLOS** - Conselheiro Fiscal

#### RELATÓRIO DOS AUDITORES INDEPENDENTES SOBRE AS DEMONSTRAÇÕES CONTÁBEIS

Ilmos. Srs.  
Diretores e Conselheiros da  
**DAE S.A. - ÁGUA E ESGOTO**  
Jundiá - SP

**Opinião**  
Examinamos as demonstrações contábeis da DAE S.A. - ÁGUA E ESGOTO ("Companhia"), que compreendem o balanço patrimonial em 31 de dezembro de 2025 e as respectivas demonstrações do resultado, dos resultados abrangentes, das mutações do patrimônio líquido e do fluxo de caixa para o exercício findo naquela data, bem como as principais políticas contábeis.

Em nossa opinião, as demonstrações contábeis acima referidas apresentam adequadamente, em todos os aspectos relevantes, a posição patrimonial, financeira e da DAE S.A. - ÁGUA E ESGOTO, em 31 de dezembro de 2025 o desempenho de suas operações e os seus fluxos de caixa para o exercício findo naquela data, de acordo com as práticas contábeis adotadas no Brasil.

**Base para Opinião**  
Nossa auditoria foi conduzida de acordo com as normas brasileiras e internacionais de auditoria. Nossas responsabilidades, em conformidade com tais normas, estão descritas na seção a seguir intitulada "Responsabilidades dos auditores pela auditoria das demonstrações contábeis".

Somos independentes em relação à DAE S.A. - ÁGUA E ESGOTO, de acordo com os princípios éticos relevantes previstos no Código de Ética Profissional do Contador e nas normas profissionais emitidas pelo Conselho Federal de Contabilidade - CFC, e cumprimos com as demais responsabilidades éticas de acordo com essas normas. Acreditamos que a evidência de auditoria obtida é suficiente e apropriada para fundamentar nossa opinião".

**Ênfases**  
**Partes Relacionadas**  
Conforme descrito na Nota Explicativa nº 22, a Companhia participa de transações com seu acionista controlador, a Prefeitura de Jundiá. Em 31 de dezembro de 2025, o montante dos valores pagos pela DAE decorrentes de transações com partes relacionadas de contratação de Pessoal atingiu o valor de R\$ 23.797 mil (R\$ 23.097 mil em 31 de dezembro de 2024). Chamamos a atenção para o fato de que parte substancial das operações de fornecimento de água, coleta, afastamento e tratamento de esgoto para a sua controladora a Prefeitura Municipal de Jundiá e economias próprias municipais são serviços isentos de tarifa. Nossa opinião não contém ressalva relacionada a esse assunto.

**Outros assuntos**  
**Demonstrações do valor adicionado**  
As demonstrações do valor adicionado (DVA) referentes ao exercício findo em 31 de dezembro de 2025, elaboradas sob a responsabilidade da administração da Companhia, e apresentadas como informação suplementar, foram submetidas a procedimentos de auditoria executados em conjunto com a auditoria das demonstrações contábeis da Companhia. Para a formação de nossa opinião, avaliamos se essas demonstrações

estão conciliadas com as demonstrações contábeis e registros contábeis, conforme aplicável, e se a sua forma e conteúdo estão de acordo com os critérios definidos no Pronunciamento Técnico CPC 09 - Demonstração do Valor Adicionado.

Em nossa opinião, essas demonstrações do valor adicionado foram adequadamente elaboradas, em todos os aspectos relevantes, segundo os critérios definidos nesse Pronunciamento Técnico e são consistentes em relação às demonstrações contábeis tomadas em conjunto.

**Auditoria dos valores correspondentes ao exercício anterior**  
O exame do balanço patrimonial e demais demonstrações contábeis referentes ao exercício findo em 31 de dezembro de 2024, apresentados para fins de comparabilidade, foram anteriormente auditadas por nós com relatório de opinião datado em 13 de março de 2025, sem ressalva.

**Outras informações que acompanham as demonstrações contábeis e o relatório do auditor**  
A administração da Companhia é responsável por essas informações que compreendem o Relatório da Administração. Nossa opinião sobre as demonstrações contábeis não abrange o Relatório da Administração e não expressamos qualquer forma de conclusão de auditoria sobre esse relatório.

Em conexão com a auditoria das demonstrações contábeis, nossa responsabilidade é de ler o Relatório da Administração e, ao fazê-lo, considerar se esse relatório está, de forma relevante, inconsistente com as demonstrações contábeis ou com nosso conhecimento obtido na auditoria ou, de forma, aparenta estar distorcido de forma relevante. Se, com base no trabalho realizado, concluirmos que há uma distorção relevante no Relatório da Administração, somos requeridos a comunicar esse fato. Não temos nada a relatar a este respeito.

**Responsabilidades da administração e da governança pelas demonstrações contábeis**  
A administração é responsável pela elaboração e adequada apresentação das demonstrações contábeis de acordo com as práticas contábeis adotadas no Brasil e pelos controles internos que ela determinou como necessários para permitir a elaboração de demonstrações contábeis livres de distorção relevante, independentemente se causada por fraude ou erro.

Na elaboração das demonstrações contábeis, a administração é responsável pela avaliação da capacidade da Entidade continuar operando, divulgando, quando aplicável, os assuntos relacionados com a sua continuidade operacional e o uso dessa base contábil na elaboração das demonstrações contábeis, a não ser que a administração pretenda liquidar a Entidade ou cessar suas operações, ou não tenha nenhuma alternativa realista para evitar o encerramento das operações.

Os responsáveis pela governança da Entidade são aqueles com responsabilidade pela supervisão do processo de elaboração das demonstrações contábeis.

**Responsabilidades dos auditores pela auditoria das demonstrações contábeis**  
Nossos objetivos são obter segurança razoável de que as demonstrações contábeis, tomadas em conjunto, estão livres de distorção relevante, independentemente se causada por fraude ou erro, e emitir relatório de auditoria contendo nossa opinião. Segurança razoável é um alto nível de segurança, mas não uma garantia de que a

auditoria realizada de acordo com as normas brasileiras e internacionais de auditoria sempre detectam as eventuais distorções relevantes existentes.

As distorções podem ser decorrentes de fraude ou erro e são consideradas relevantes quando, individualmente ou em conjunto, possam influenciar, dentro de uma perspectiva razoável, as decisões econômicas dos usuários tomadas com base nas referidas demonstrações contábeis.

Como parte da auditoria realizada de acordo com as normas brasileiras e internacionais de auditoria, exercemos julgamento profissional e mantemos ceticismo profissional ao longo da auditoria. Além disso:

- Identificamos e avaliamos os riscos de distorção relevante nas demonstrações contábeis, independentemente se causada por fraude ou erro, planejamos e executamos procedimentos de auditoria em resposta a tais riscos, bem como obtemos evidência de auditoria apropriada e suficiente para fundamentar nossa opinião. O risco de não detecção de distorção relevante resultante de fraude é maior do que o proveniente de erro, já que a fraude pode envolver o ato de burlar os controles internos, conluio, falsificação, omissão ou representações falsas intencionais.
- Obtivemos entendimento dos controles internos relevantes para a auditoria para planejar os procedimentos de auditoria apropriados às circunstâncias, mas, não, com o objetivo de expressarmos opinião sobre a eficácia dos controles internos da Entidade.
- Avaliamos a adequação das políticas contábeis utilizadas e a razoabilidade das estimativas contábeis e respectivas divulgações feitas pela administração.
- Concluimos sobre a adequação do uso, pela administração, da base contábil de continuidade operacional e, com base nas evidências de auditoria obtidas, se existe incerteza relevante em relação a eventos ou condições que possam levantar dúvida significativa em relação à capacidade de continuidade operacional da Entidade. Se concluirmos que existe incerteza relevante, devemos chamar atenção em nosso relatório de auditoria para as respectivas divulgações nas demonstrações contábeis ou incluir modificação em nossa opinião, se as divulgações forem inadequadas. Nossas conclusões estão fundamentadas nas evidências de auditoria obtidas até a data de nosso relatório. Todavia, eventos ou condições futuras podem levar a Entidade a não mais se manter em continuidade operacional.
- Avaliamos a apresentação geral, a estrutura e o conteúdo das demonstrações contábeis, inclusive as divulgações e se as demonstrações contábeis representam as correspondentes transações e os eventos de maneira compatível com o objetivo de apresentação adequada. Comunicamo-nos com os responsáveis pela governança a respeito, entre outros aspectos, do alcance planejado, da época da auditoria e das constatações significativas de auditoria, inclusive as eventuais deficiências significativas nos controles internos que identificamos durante nossos trabalhos.

Curitiba - PR, 09 de março de 2026

**Bazzaneze Auditores Independentes S/S**  
CRC-PR nº 3.942/O-6  
CVM nº 519/3

**Edeicle Cavalheiro de Ávila**  
Contador - CRC-PR 057250/O-9  
CNAI nº 5344

**Karini Leticia Bazzaneze**  
Contadora - CRC-PR nº 051096/O-0  
CNAI nº 6254